



Servicio de Cesantía
de la Policía Nacional

INFORME DE GESTIÓN

- ECONÓMICO FINANCIERO

Corte: 29 de febrero del 2024



¡Crecemos!
Juntos

Informe No. SCPN-GC-025-2024

DE: Mayor de Policía (I)
Sharbel Aguirre Pinto
**JEFE FINANCIERO DEL DEPARTAMENTO ECONÓMICO
FINANCIERO DEL SCPN.**

Sargento Segundo de Policía
Cristian Geovanny Catota
ANALISTA DE PRESUPUESTO DEL SCPN.

Rolando Quintana Domínguez
Sargento Primero de Policía
**JEFE DE TESORERÍA DEL SERVICIO DE CESANTÍA
DE LA POLICÍA NACIONAL. Subrogante**

Carlos Unaucho Panamá
Sargento Segundo de Policía
**ANALISTA DE TESORERÍA DEL SERVICIO DE CESANTÍA
DE LA POLICÍA NACIONAL**

Ing. Verónica Alegría
**EMPLEADO CIVIL
CONTADORA GENERAL DEL SCPN.**

FECHA: Distrito Metropolitano de Quito, 04 de marzo de 2024.

ASUNTO: Informe referente al Análisis de la Situación Financiera con corte al 29 de febrero del 2024 de Fondos Administrados y Administradora de Fondos.

I. ANTECEDENTES:

- 1.1 En cumplimiento al Memorando No. SCPN-EF-519-2024 de fecha 09 de febrero de 2024, suscrito por el señor Mayor de Policía Ing. Sharbel Aguirre Pinto Jefe Económico Financiero del SCPN, al cual adjunta el Memorando SCPN-DE-1132-2024, de fecha 08 de febrero del 2024, suscrito por el señor Coronel de Policía de E.M. Juan Javier Silva Cabrera, Director Ejecutivo del SCPN.
- 1.2 Memorando No. SCPN-DE-1132-2024, de fecha 08 de febrero del 2024, suscrito por el señor Coronel de Policía de E.M. Juan Javier Silva Cabrera, Director Ejecutivo del SCPN, en el que remite: *“Adjunto al presente Oficio No. SCPN-PL-047-2024 de fecha 08 de febrero de 2024 firmado por el Mayor de Policía Diego Pozo Gordon Jefe de Planificación del Servicio de Cesantía de la Policía Nacional; una vez enterado de su contenido, sírvase dar cumplimiento...”*.
- 1.3 En cumplimiento a la disposición verbal señalada por el Jefe del Departamento Económico Financiero me permito remitir el detalle del Análisis a los Estados Financieros con corte al 29 de Febrero del 2024.

II. ANÁLISIS:

La Gestión de Contabilidad realiza el análisis al 29 de febrero del 2024 del cual menciona las siguientes actividades relevantes:

Bases de Medición.

Los Estados Financieros han sido preparados sobre la base del costo, con excepción de las siguientes partidas significativas incluidas en los estados financieros:

- Los instrumentos financieros de cobertura son valorizados a valor razonable.
- Los activos financieros disponibles para la venta son valorizados a valor razonable.
- Los instrumentos financieros con cambios en resultados son valorizados a valor razonable.

ANÁLISIS DE LA SITUACIÓN FINANCIERA

- **GESTIÓN DE PRESUPUESTO:**

EJECUCION PRESUPUESTARIA

Saldos al 31 de diciembre del 2023:

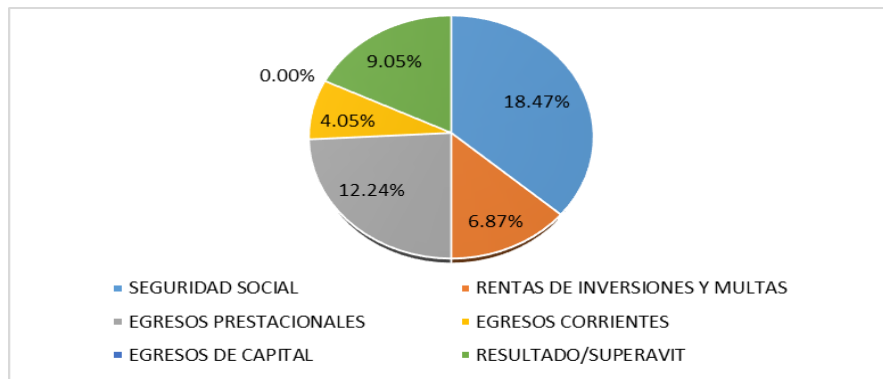
RUBRO	VALOR APROBADO	VALOR CODIFICADO	VALOR EJECUTADO	% EJECUCION	% PARTICIPACION
INGRESOS	161,893,919.13	161,893,919.13	195,727,878.76	120.90%	100.00%
SEGURIDAD SOCIAL	97,463,681.16	97,463,681.16	94,326,500.77	96.78%	48.19%
RENTAS DE INVERSIONES Y MULTAS	64,430,237.97	64,430,237.97	101,401,377.99	157.38%	51.81%
EGRESOS	95,132,455.23	191,059,186.68	190,007,408.89	99.45%	97.08%
EGRESOS PRESTACIONALES	92,597,327.51	189,650,748.07	188,643,757.68	99.47%	96.38%
EGRESOS CORRIENTES	2,384,813.12	1,331,519.38	1,287,097.10	96.66%	0.66%
EGRESOS DE CAPITAL	150,314.60	76,919.23	76,554.11	99.53%	0.04%
RESULTADO / SUPERAVIT/DEFICIT	66,761,463.90	-29,165,267.55	5,720,469.87	-19.61%	2.92%

EJECUCION PRESUPUESTARIA

Saldos al 29 de febrero del 2024:

RUBRO	VALOR APROBADO	VALOR CODIFICADO	VALOR EJECUTADO	% EJECUCION	% PARTICIPACION
INGRESOS	174,702,061.50	174,702,061.50	21,716,577.53	25.33%	100.00%
SEGURIDAD SOCIAL	83,783,899.92	83,783,899.92	15,471,837.42	18.47%	71.24%
RENTAS DE INVERSIONES Y MULTAS	90,918,161.58	90,918,161.58	6,244,740.11	6.87%	28.76%
EGRESOS	111,017,655.00	111,017,655.00	13,314,023.29	16.28%	61.31%
EGRESOS PRESTACIONALES	107,741,257.00	107,741,257.00	13,185,278.16	12.24%	60.72%
EGRESOS CORRIENTES	3,181,292.72	3,181,292.72	128,745.13	4.05%	0.59%
EGRESOS DE CAPITAL	95,105.28	95,105.28	0.00	0.00%	0.00%
RESULTADO/SUPERAVIT	63,684,406.50	63,684,406.50	8,402,554.24	9.05%	38.69%

- Se realizó 369 Comprometidos generados en el Sistema ATLAS, a fin de garantizar el crédito presupuestario disponible, libre de afectación y comprometer el gasto durante el ejercicio fiscal 2024, en los rubros solicitados para Egresos Prestacionales, así como para Egresos Corrientes y De Capital por un valor de USD 13,314,024.29.



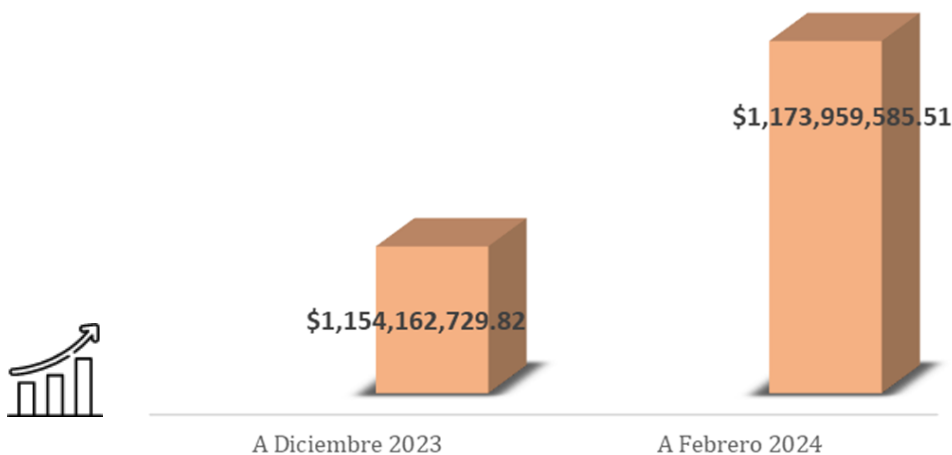
- GESTIÓN DE CONTABILIDAD:**

EVOLUCIÓN DEL ACTIVO: EL Activo 2024 con corte al 29 de febrero del 2024, el Servicio de Cesantía de la Policía Nacional refleja un incremento de USD 19.796.855,69 que representa el 1.72% en relación al Activo del ejercicio fiscal a diciembre del 2023.

BALANCE GENERAL	A Diciembre 2023	A Febrero 2024	Incremento o disminución	
			Valor	Incre/Dis
ACTIVOS	1,154,162,729.82	1,173,959,585.51	19,796,855.69	1.72%

Fuente: Estados Financieros de Fondos Administrados

Incremento del Activo 1.72%



**SERVICIO DE CESANTIA DE LA POLICIA NACIONAL
FONDOS ADMINISTRADOS
BALANCE GENERAL
AL 29 DE FEBRERO DEL 2024**

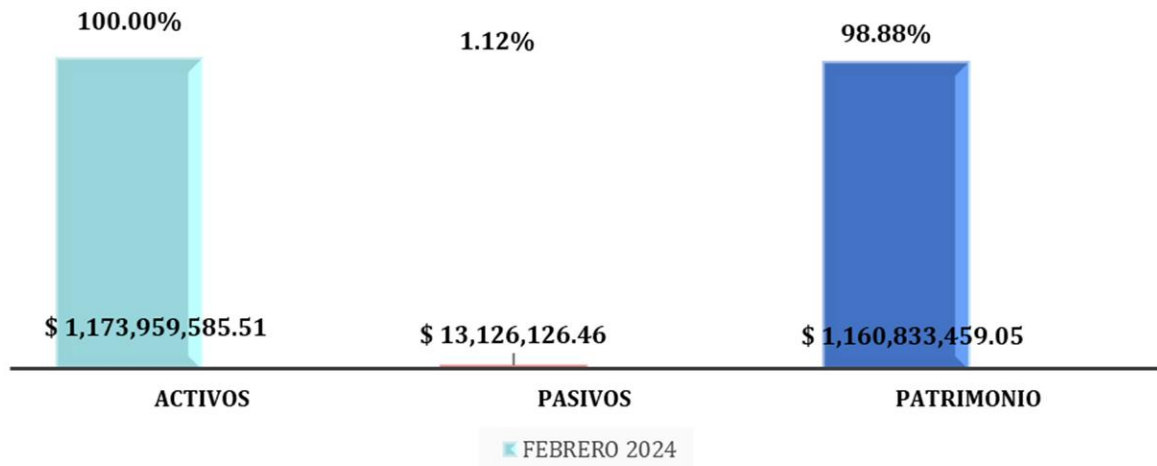
71	ACTIVOS	1,173,959,585.51
711	Fondos disponibles	1,159,312.89
71102	Bancos	1,159,312.89
712	Inversiones a valor justo con cambios en el estado de resultados	30,182,190.76
71201	Inversiones de renta variable sector privado	32,106,919.84
71203	Inversiones del sector externo	713,087.51
71299	Ganancia / deterioro de inversiones a valor justo con cambios en los resultados	(2,637,816.59)
713	Inversiones medidas al costo amortizado	1,085,407,855.62
71301	Inversiones de renta fija sector privado	478,769,344.36
71302	Inversiones de renta fija sector público	148,702,329.36
71303	Inversiones privativas	448,131,004.42
71304	Inversiones del sector externo	557,893.07
71399	Ganancia / deterioro de inversiones medidas al costo amortizado	9,247,284.41
715	Cuentas por cobrar	33,838,097.56
71503	Cuentas por cobrar intra-institucionales	17,381,884.42
71590	Cuentas por cobrar varias	21,978,467.55
71599	(Provision para cuentas incobrables)	(5,522,254.41)
718	Propiedad y equipo	16,933,879.66
71801	Bienes inmuebles	19,647,311.45
71899	(Depreciación acumulada)	(2,713,431.79)
719	Propiedades de inversión	6,438,249.02
71901	Propiedades de inversión	6,438,249.02
72	PASIVOS	13,126,126.46
721	Pasivos corrientes	12,876,439.99
72101	Obligaciones prestacionales	7,381,475.56
72103	Cuentas por pagar intra-institucionales	2,071,502.39
72105	Retenciones en calidad de agente de retención	446,356.12
72190	Otras cuentas por pagar	2,977,105.92
722	Pasivos no corrientes	249,686.47
72202	Otros pasivos	249,686.47
73	PATRIMONIO	1,160,833,459.05
731	Fondos capitalizados	1,133,777,726.45
73101	Superavit Acumulado	203,946.99
73102	Déficit Acumulado	(14,361.93)
73103	Fondos Acumulados	1,133,588,141.39
733	Reservas	10,506,541.89
73301	Superávit por revaluación activos fijos	10,506,541.89
734	Resultados	16,549,190.71
73402	Resultados del ejercicio actual	16,549,190.71
TOTAL ACTIVOS / PASIVOS Y PATRIMONIO		1,173,959,585.51

Fuente: Estados Financieros de Fondos Administrados

FONDOS ADMINISTRADOS

La estructura financiera de los Fondos Administrados al 29 de febrero del 2024, está compuesta por el 1.12% en el Pasivo y de 98.88% de Patrimonio con relación al Activo.

Fondos Administrados



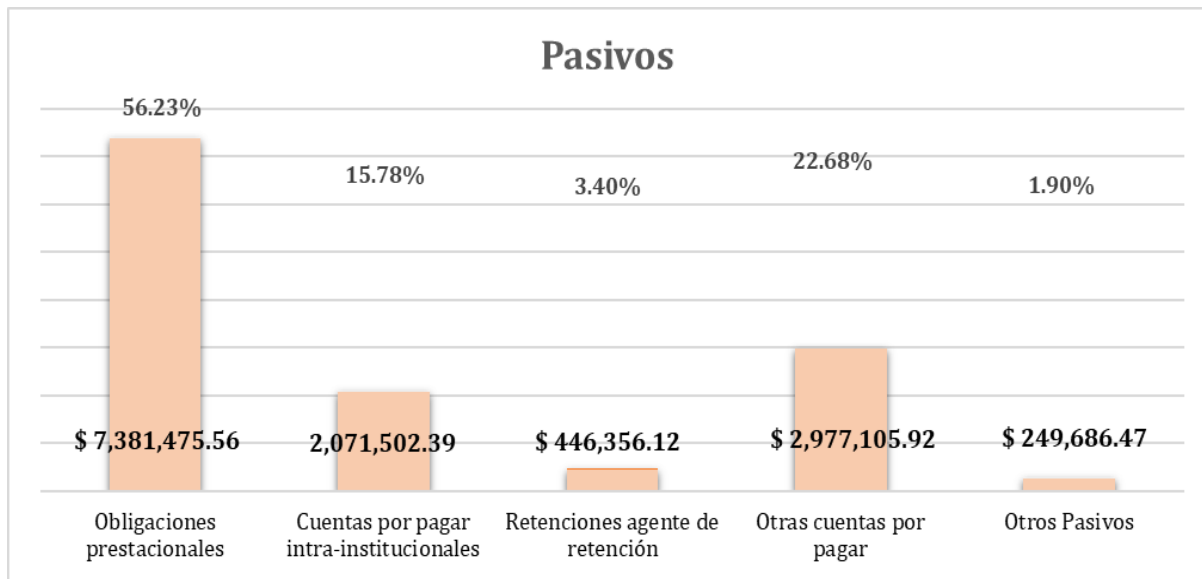
Fuente: Estados Financieros de Fondos Administrados

Los Activos de los Fondos Administrados al 29 de febrero del 2024, suman \$ 1.173.959.585,51 y están constituidos por las siguientes cuentas:



Fuente: Estados Financieros de Fondos Administrados

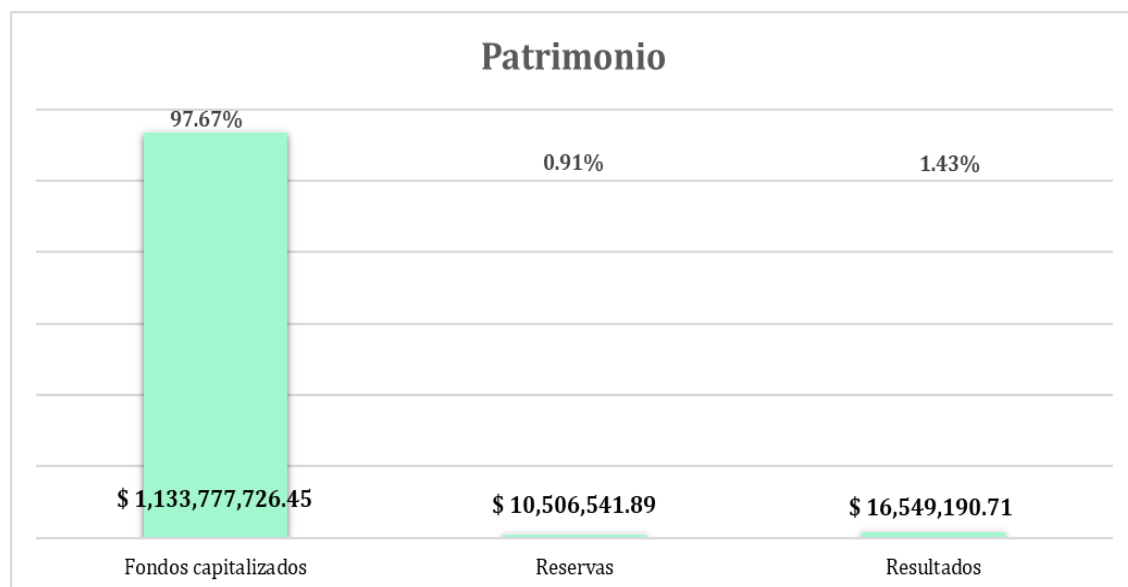
Los Pasivos de los Fondos Administrados con corte al 29 de febrero del 2024 suma un valor total de \$ 13.126.126,46 y están constituidas por las siguientes cuentas:



Fuente: Estados Financieros de Fondos Administrados

PATRIMONIO

El Patrimonio de los Fondos Administrados corresponde a los bienes o capital perteneciente al Servicio de Cesantía de la Policía Nacional, al 29 de febrero del 2024 refleja un saldo de \$ 1.160.833.459,05 de acuerdo al siguiente detalle:



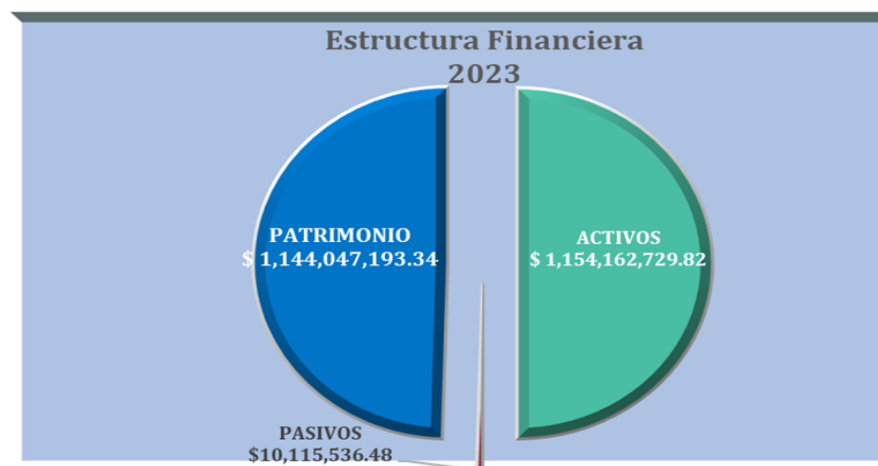
Fuente: Estados Financieros de Fondos Administrados

BALANCE GENERAL FONDOS ADMINISTRADOS

ANÁLISIS HORIZONTAL Y VERTICAL

AL 29 DE FEBRERO DEL 2024

BALANCES GENERALES	2024	2023	2022	ANÁLISIS HORIZONTAL				ANÁLISIS VERTICAL		
				2024 - 2023		2023 - 2022		2024	2023	2022
				INCREMENTO O DISMINUCIÓN		INCREMENTO O DISMINUCIÓN		% DE COMPOSICIÓN DE LAS CUENTAS		
				VALORES	PORCENTAJE	VALORES	PORCENTAJE			
ACTIVOS	1,173,959,585.51	1,154,162,729.82	1,160,881,459.24	19,796,855.69	1.72%	(6,718,729.42)	-0.58%	100.00%	100.00%	100.00%
PASIVOS	13,126,126.46	10,115,536.48	10,305,897.84	3,010,589.98	29.76%	(190,361.36)	-1.85%	1.12%	0.88%	0.89%
PATRIMONIO	1,160,833,459.05	1,144,047,193.34	1,150,575,561.40	16,786,265.71	1.47%	(6,528,368.06)	-0.57%	98.88%	99.12%	99.11%
TOTAL PASIVO + PÁTRIMONIO	1,173,959,585.51	1,154,162,729.82	1,160,881,459.24					100%	100%	100%



EVOLUCIÓN DEL RESULTADO DEL EJERCICIO: Evolución del Resultado del Ejercicio: En el ejercicio económico al 29 de febrero del 2024, presenta una utilidad de \$ 16.549.190,71 en relación a los períodos económicos 2023 y 2022.

ESTADO DE RESULTADOS FONDO ADMINISTRADOS
ANÁLISIS HORIZONTAL Y VERTICAL
AL 29 DE FEBRERO DEL 2024

ESTADO DE RESULTADOS	2024	2023	2022	ANÁLISIS VERTICAL		
				2024	2023	2022
				% DE COMPOSICIÓN DE LAS CUENTAS		
INGRESOS	31,749,641.92	193,556,802.54	190,174,857.51	100.00%	100.00%	100.00%
GASTOS PRESTACIONALES	13,205,028.61	189,905,219.23	105,513,142.01	41.59%	98.11%	55.48%
GASTOS OPERACIONALES INDIRECTOS	1,390,210.95	8,607,006.78	6,839,100.48	4.38%	4.45%	3.60%
GASTOS ADMINISTRATIVOS	603,910.64	2,665,645.53	2,920,124.20	1.90%	1.38%	1.54%
GASTOS FINANCIEROS	1,301.01	8,824.22	9,141.17	0.004%	0.005%	0.005%
UTILIDAD/DÉFICIT	16,549,190.71	-7,629,893.22	74,893,349.65	52.12%	-3.94%	39.38%

Fuente: Estados Financieros de Fondos Administrados

Resultado del Ejercicio Comparativo



Año 2024

Año 2023

Año 2022



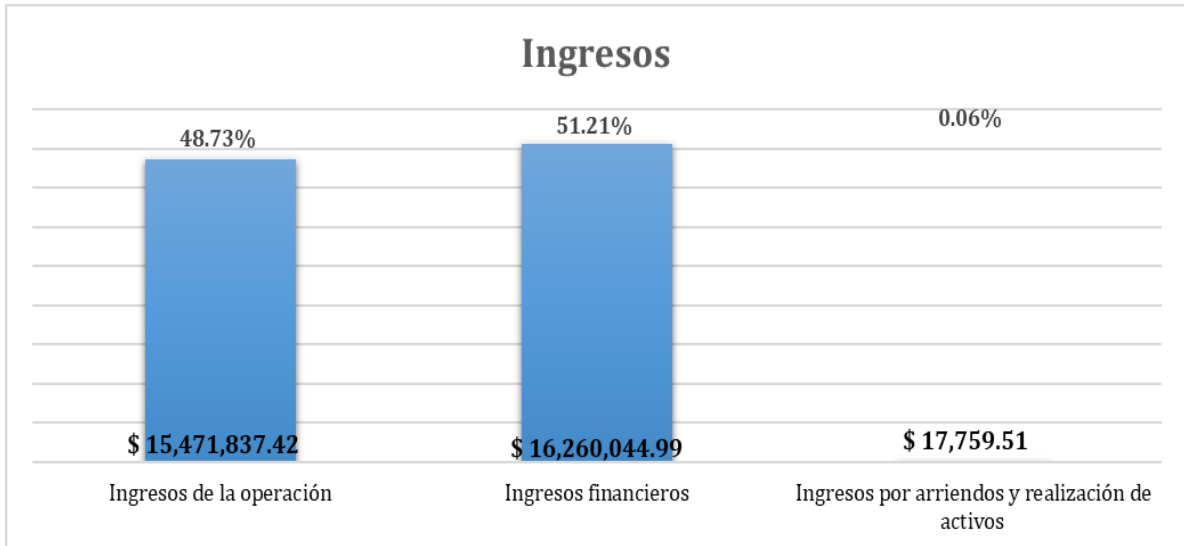
SERVICIO DE CESANTIA DE LA POLICIA NACIONAL
FONDOS ADMINISTRADOS
ESTADO DE RESULTADOS
Al 29 de Febrero de 2024

75	Ingresos	31,749,641.92
751	Ingresos de la operación	15,471,837.42
75101	Ingresos de la seguridad social	15,471,837.42
752	Ingresos financieros	16,260,044.99
75201	Rentabilidad de inversiones renta variable sector privado	1,027,287.83
75203	Rentabilidad de inversiones renta variable sector externo	12,026.22
75204	Rentabilidad inversiones renta fija sector privado	7,079,500.54
75205	Rentabilidad inversiones renta fija sector público	1,528,316.51
75206	Rentabilidad de inversiones privadas	6,585,960.32
75207	Rentabilidad inversiones renta fija del sector externo	4,320.69
75209	Mora en inversiones privadas	22,632.88
753	Ingresos por arriendos y realización de activos	17,759.51
75301	Arriendos	17,759.51
74	Gastos	15,200,451.21
741	Gastos operacionales directos	13,205,028.61
74101	Gastos prestacionales por pensiones	12,887,037.93
74104	Intereses devengados en fondos asociados a cuentas individuales	76,162.46
74190	Otros gastos directos	241,828.22
742	Gastos operacionales indirectos	1,390,210.95
74201	Gasto por estimación de deterioro de instrumentos financieros	1,390,210.95
743	Gastos de administración	603,910.64
74301	Contribuciones	193,184.46
74303	Gastos por depreciaciones	26,035.08
74308	Impuestos, tasas, contribuciones	1,417.10
74399	Otros gastos por deterioro	383,274.00
744	Gastos financieros	1,301.01
74401	Gastos por comisiones en títulos valores	220.50
74402	Gastos por servicios bancarios	1,080.51
73402	Resultados del ejercicio	16,549,190.71

Fuente: Estados Financieros de Fondos Administrados

INGRESOS

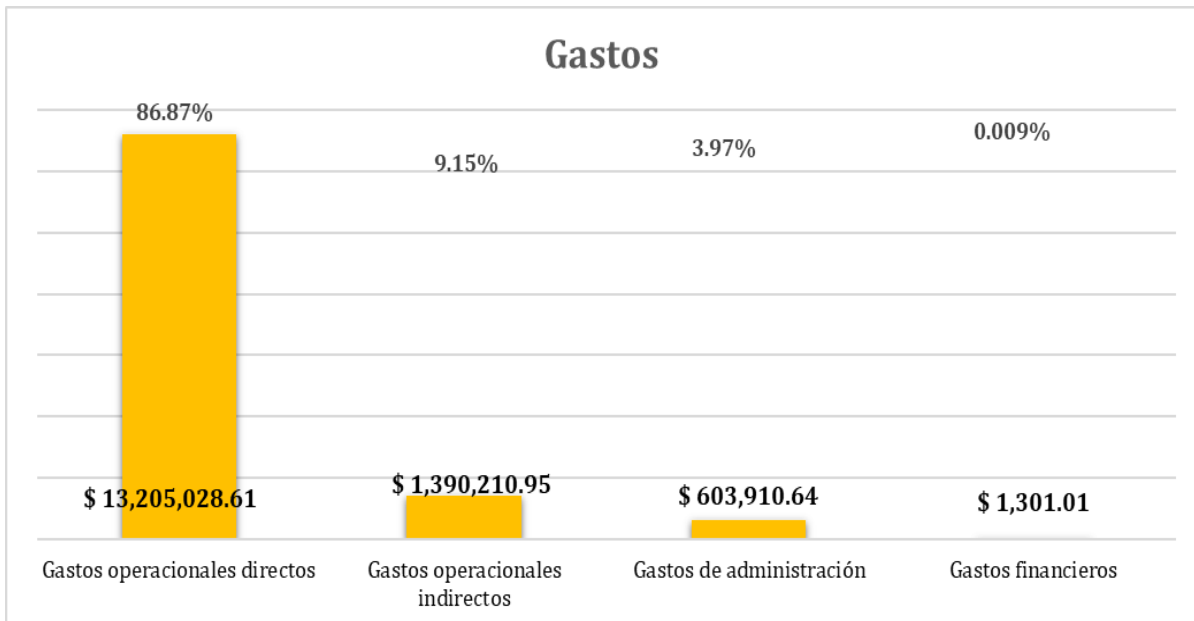
Los Ingresos de los Fondos Administrados al 29 de febrero del 2024 refleja un saldo de \$ 31.749.641,92 de acuerdo al siguiente detalle:



Fuente: Estados Financieros de Fondos Administrados

GASTOS:

Los Gastos de los Fondos Administrados refleja un saldo al 29 de febrero del 2024 de \$ 15.200.451,21 de acuerdo al siguiente detalle:

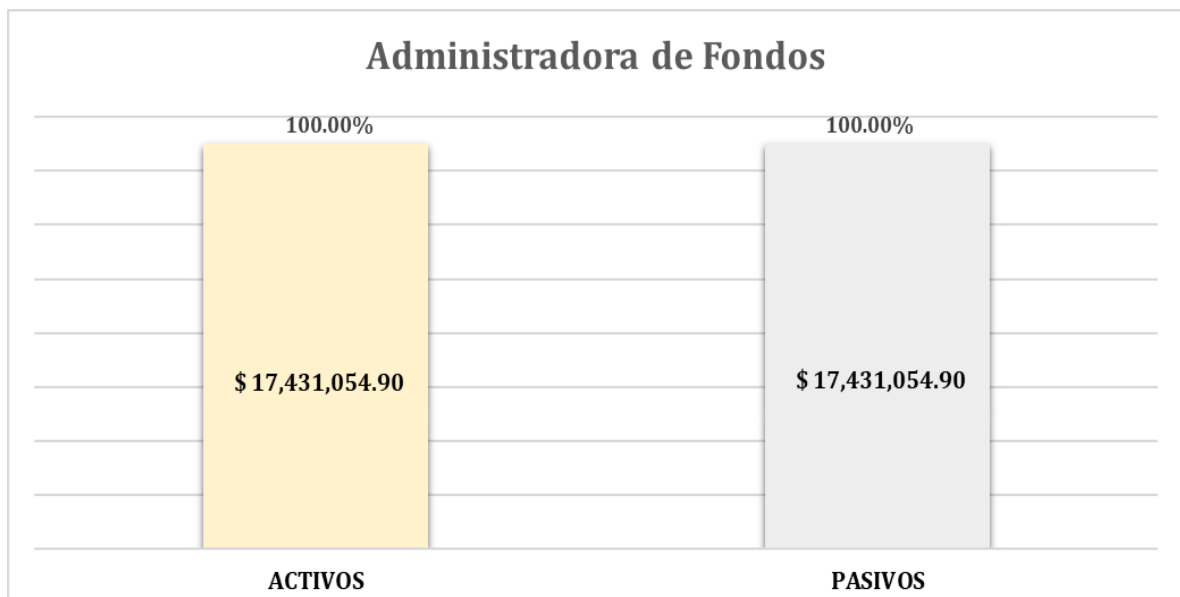


Fuente: Estados Financieros de Fondos Administrados

ADMINISTRADORA DE FONDOS

Encargada de gestionar los recursos de los Fondos Administrados, de forma técnica, organizada, dirige y controla el flujo de recursos del fondo de forma segura, buscando el crecimiento y rentabilidad de los recursos que administra.

La estructura financiera de la Administradora de Fondos está compuesta por el 100,00% en el Activo y de 100% en el Pasivo, de conformidad con lo dispuesto por Resolución de Junta Directiva No. SCPN-JD-367-2019 del 11 de diciembre del 2019, en el que menciona *“El valor del ingreso mensual deberá ser el mismo del gasto efectuado por la Administradora de Fondos en ese mes; es decir que el aporte mensual de Fondos Administrados sea el mismo valor del gasto efectuado en ese mes por la Administradora de Fondos”*.



Fuente: Estados Financieros de Administradora de Fondos

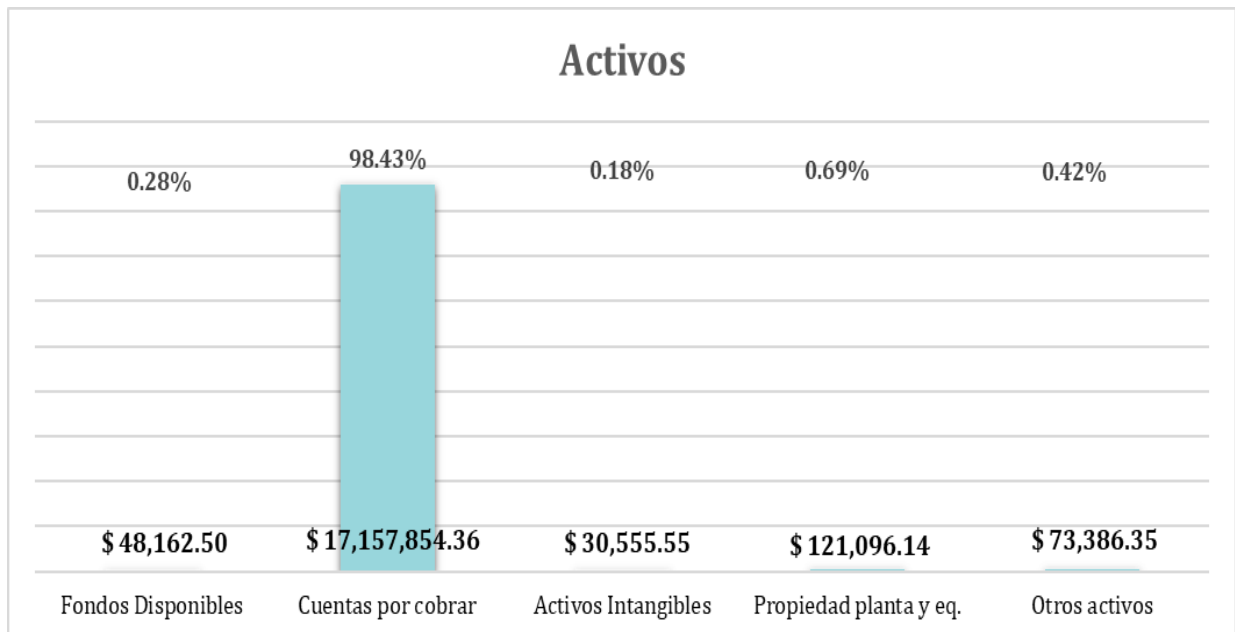
**SERVICIO DE CESANTIA DE LA POLICIA NACIONAL
ADMINISTRADORA DE FONDOS
BALANCE GENERAL
AL 29 DE FEBRERO DEL 2024**

1	Activos	17,431,054.90
11	Fondos disponibles	48,162.50
12	Cuentas por cobrar	17,157,854.36
1201	Planillas emitidas	7,513,630.87
1205	Cuentas por cobrar empleados	5,612.25
1290	Cuentas por cobrar varias	9,652,405.34
1299	(Provisión para cuentas incobrables)	(13,794.10)
14	Activos intangibles	30,555.55
1401	Software	1,008,800.00
1402	Otros activos intangibles	51,772.64
1499	(Amortización acumulada activos intangibles)	(1,030,017.09)
15	Propiedad y equipo	121,096.14
1502	Muebles y enseres	210,490.90
1503	Equipos	945,618.05
1504	Vehículos	135,978.61
1599	(Depreciación acumulada)	(1,170,991.42)
19	Otros activos	73,386.35
1902	Pagos anticipados	7,926.36
1904	Proveeduría, Suministros e Insumos	65,459.99
2	Pasivos	17,431,054.90
21	Pasivos corrientes	17,431,054.90
2102	Cuentas por pagar intrainstitucionales	17,381,884.42
2103	Proveedores	2,724.99
2104	Cuentas por pagar empleados	31,074.00
2105	Retenciones y descuentos al personal	9,162.44
2106	Retenciones en calidad de agente de retención	2,323.05
2190	Otras cuentas por pagar	3,886.00
3	Patrimonio	-
33	Resultados	-
3302	Resultados del ejercicio actual	-
TOTAL ACTIVOS / TOTAL PASIVOS Y PATRIMONIO		17,431,054.90

Fuente: Estados Financieros de Administradora de Fondos

ACTIVOS:

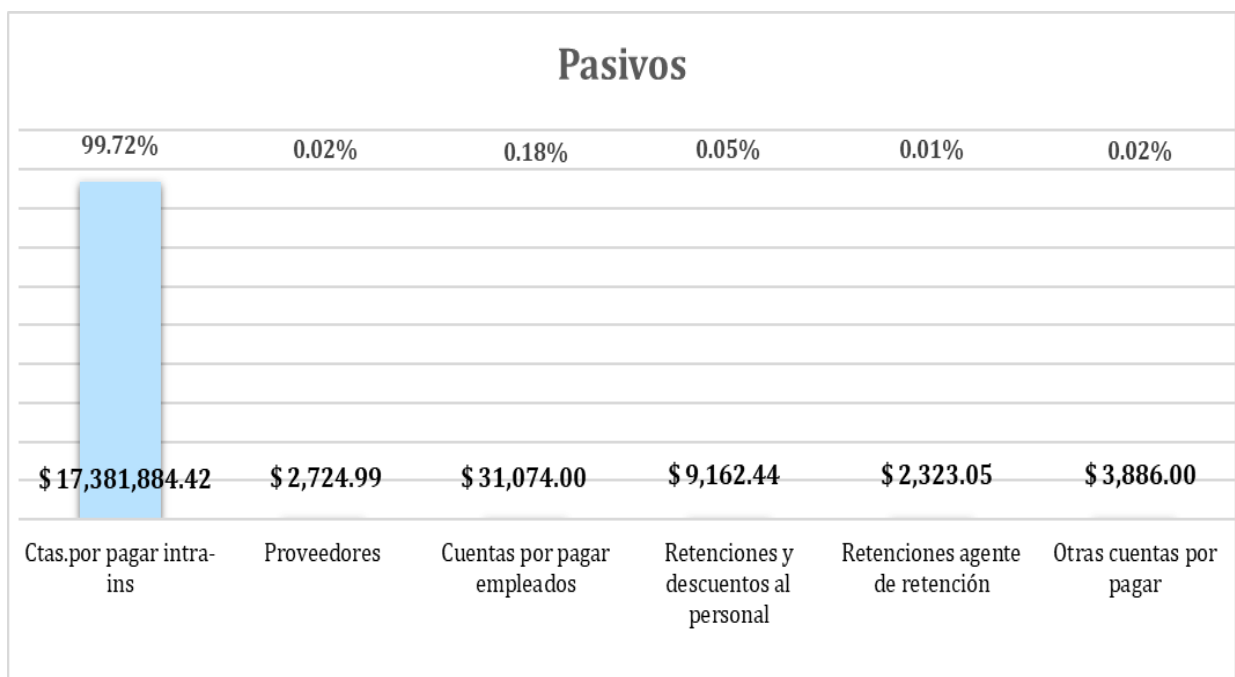
Los Activos de la Administradora de Fondos, con corte al 29 de febrero del 2024, suman \$ 17.431.054,90 y están constituidas por las siguientes cuentas:



Fuente: Estados Financieros de Administradora de Fondos

PASIVOS:

Los Pasivos de la Administradora de Fondos son las obligaciones generadas en la gestión de administración de los fondos, tales como: cuentas por pagar a proveedores, beneficio de Ley de empleados civiles y retenciones e impuestos por pagar; suman \$ 17.431.054,90 y están constituidas por las siguientes cuentas:



Fuente: Estados Financieros de Administradora de Fondos

PATRIMONIO:

El Patrimonio de la Administradora de Fondos está constituido únicamente por los resultados generados en el presente período y que, en relación con el corte al 29 de febrero del 2024, la Administradora no generó ninguna utilidad.

SERVICIO DE CESANTIA DE LA POLICIA NACIONAL		
ADMINISTRADORA DE FONDOS		
ESTADO DE RESULTADOS		
AL 29 DE FEBRERO DEL 2024		
5	Ingresos	193,184.46
51	Ingresos de la operación	193,184.46
5101	Ingresos complementarios operativos	193,184.46
4	Gastos	193,184.46
43	Gastos de administración	193,163.06
4301	Contribuciones	23,894.04
4302	Gastos mantenimiento y reparaciones	534.70
4303	Gastos por depreciaciones	8,812.44
4304	Amortizacion de activos intangibles	2,777.78
4306	Gastos de personal	114,689.97
4307	Gastos por servicios generales	15,270.18
4308	Gastos de gestión	3,374.52
4309	Gastos de consultoría, asesoría y entrenamiento	143.75
4310	Gastos de informática	6,376.56
4311	Impuestos, tasas, contribuciones	11,120.61
4312	Seguros	1,981.60
4313	Suministros diversos	4,186.91
44	Gastos financieros	21.40
4401	Gastos por servicios bancarios	21.40
33020	Resultados del ejercicio	-

Fuente: Estados Financieros de Administradora de Fondos

INGRESOS:

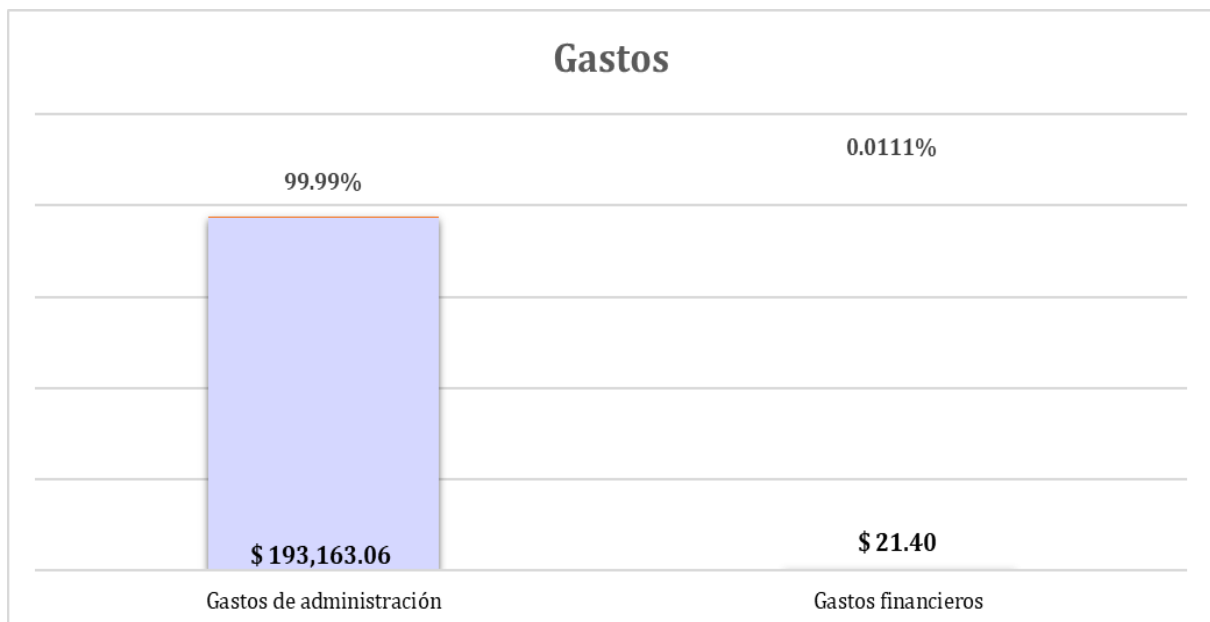
Los Ingresos de la Administradora de Fondos corresponde a las aportaciones de los Fondos Administrados y que al 29 de febrero del 2024 refleja un saldo de \$ 193.184,46 que corresponde al 100%.



Fuente: Estados Financieros de Administradora de Fondos

GASTOS:

Los Gastos de la Administradora de Fondos corresponden a los gastos administrativos, financieros del Servicio de Cesantía de la Policía Nacional, que al 29 de febrero del 2024 refleja un saldo de \$ 193.184,46 de acuerdo al siguiente detalle:



Fuente: Estados Financieros de Administradora de Fondos

- **GESTIÓN DE TESORERÍA:**

El Servicio de Cesantía de la Policía Nacional maneja las siguientes cuentas corrientes del Banco Central del Ecuador:

- BCE - 01120490: Fondos Administrados:	- BCE - 01121024: Administradora de Fondos:
- <u>Ejecución</u> de:	- <u>Recepción</u> de:
Inversiones.	Aportes Personales y Patronales del Ministerio de Finanzas.
Préstamos.	
- <u>Pagos</u> :	- <u>Pagos</u> de :
Obligaciones Prestacionales (Cesantías)	Gastos corrientes.
Seguros.	
Devoluciones de cartera.	

- BCE - 01127688: Fondo de Liquidez:

- Recepción de:

Vencimientos de inversiones entre 07 y 90 días

- Pagos de :

Inversiones entre 07 y 90 días

- En cumplimiento a la Normativa Legal y las atribuciones y responsabilidades inherentes a la Gestión de Tesorería y Administración de Caja del SCPN, que consta en el Art. 26 del Estatuto Orgánico de Gestión por Procesos del SCPN, presentamos el resumen al corte del 31 de enero del 2024 de las operaciones financieras.

SALDOS EN LAS CUENTAS DEL BANCO CENTRAL DEL ECUADOR:

Se ha cumplido con el manejo de ingresos y egresos según la Normativa Legal Vigente:

Desde el 01 de enero de 2023 hasta el 31 de diciembre de 2023.

- Cuenta Corriente No. 01120490 Fondos Administrados con un saldo al 31 de diciembre del 2023: USD. 4,824.38.
- Cuenta Corriente No. 01121024 Administradora de Fondos con un saldo al 31 de diciembre del 2023: USD. 0.00.

- Cuenta Corriente No. 01127688 Fondo de Liquidez con un Saldo al 31 de diciembre del 2023: USD. 0.00
- Cuenta Corriente 2100163246 Banco Pichincha con un Saldo al 31 de diciembre del 2023: USD. 3.129,15.

Desde el 01 de enero al 29 de febrero de 2024

- Cuenta Corriente No. 01120490 Fondos Administrados con un saldo al 29 de febrero del 2024: USD. 1,007,227.99.
- Cuenta Corriente No. 01121024 Administradora de Fondos con un saldo al 29 de febrero del 2024: USD. 47,206.50.
- Cuenta Corriente No. 01127688 Fondo de Liquidez con un Saldo al 29 de febrero del 2024: USD. 8.25
- Cuenta Corriente 2100163246 Banco Pichincha con un Saldo al 31 de enero del 2024: USD. 4,730.60

III. CONCLUSIONES:

1. El Servicio de Cesantía de la Policía Nacional es un organismo que cumplió durante el periodo económico con corte al 29 de febrero del año 2024, con todas las obligaciones que le corresponden, como son:
 - Superintendencia de Bancos: Entrega mensual de Estados Financieros, así como las estructuras financieras, de los Fondos Administrados y de la Administradora de Fondos.
 - Servicio de Rentas Internas declaraciones de impuestos mensuales de IVA, FUENTE y ANEXO TRANSACCIONAL.
 - Servicio de Rentas Internas ANEXO RELACIÓN DE DEPENDENCIA.
2. De los Flujos de Efectivo esperados ha sido utilizados de manera eficiente y controlada para el buen manejo de las operaciones del Servicio de Cesantía de la Policía Nacional.
3. El Servicio de Cesantía de la Policía Nacional se encuentra al día con el pago de liquidación de prestaciones, nómina de trabajadores y proveedores de bienes o servicios.
4. De la evolución del resultado del ejercicio económico de enero al 29 de febrero del 2024 presentamos un resultado en positivo por \$ 16.549.190,71.
5. Se ha remitido a la Dirección Ejecutiva los informes mensuales respecto al análisis de los Estados Financieros, sobre el resultado del ejercicio año 2023 para conocimiento de la Junta Directiva.

6. Por control interno de la Unidad de Auditoría Interna del SCPN y cumplimiento a las Resoluciones de Comisión Fiscalizadora, el Departamento Económico Financiero, se encuentra trabajando en las 42 recomendaciones con planes de acción a cumplir en el año 2024 y parte del 2025.
7. Se ha cumplido con informar a la Junta Directiva, respecto al pago no oportuno de los aportes por el Ministerio de Finanzas, y solicitud de reclasificaciones contables.

Particular que me permito poner en su conocimiento, para los fines legales pertinentes.

Atentamente,
VALOR, DISCIPLINA Y LEALTAD.

Sharbel Aguirre Pinto
Mayor de Policía (I)
**JEFE ECONÓMICO FINANCIERO DEL SERVICIO DE CESANTÍA
DE LA POLICÍA NACIONAL**

Cristian Catota Alulema
Sargento Segundo de Policía
**ANALISTA DE PRESUPUESTO DEL SERVICIO DE CESANTÍA
DE LA POLICÍA NACIONAL**

Rolando Quintana Domínguez
Sargento Primero de Policía
**JEFE DE TESORERÍA DEL SERVICIO DE CESANTÍA
DE LA POLICÍA NACIONAL(S)**

Carlos Unaicho Panamá
Sargento Segundo de Policía
**ANALISTA DE TESORERÍA DEL SERVICIO DE CESANTÍA
DE LA POLICÍA NACIONAL**

Ing. Verónica Alegría Andrade
EMPLEADO CIVIL
CONTADORA GENERAL DEL SCPN.

Elaborado por: Sgos. Cristian Catota, Sgos. Unaicho C.
Revisado por: Sgos. Rolando Quintana, Ing. Verónica A.
Aprobado por: Mayr. Sharbel Aguirre.